

NOVINKY

23

 Trachea



# PRÉMIOVÁ SKUPINA FÓLIÍ ULTRA

by **Continental** 

- extrémní mat 3-5 / 60°
- vysoká odolnost proti poškrábání
- velmi snadné čištění a údržba
- odolnost vůči otiskům prstů
- vzhled pískovaného materiálu



BEZ OTISKŮ  
PRSTŮ



HLUBOKÝ MAT




ODOLNOST PROTI  
POŠKRÁBÁNÍ

Výrobek oceněný prestižní cenou za design 2020



red dot design award



## 9-01 bílá ULTRA

Čistý a dokonale univerzální dekor, který vyniká sám i v četných kombinacích s dalšími dekory fólií. Přidanou hodnotou této skupiny je navíc mimořádně vysoká mechanická odolnost.



## 9-21 světle růžová ULTRA

Starorůžovou si většinou spojujeme s tradičním designem, v moderním provedení má ovšem mnohem širší pole působnosti. Jemně strukturovaný povrch je společným znamením celé skupiny.



## 9-34 tmavě zelená ULTRA

Hluboká jedlová zeleň je výrazným a osobitým dekorem, který svoji pozitivní energii snadno přenáší do interiérů. Jako u všech zástupců skupiny má povrch fólie jemnou strukturu.




## 9-44 modrá ULTRA

Tmavá pastelová modř překypuje vnitřní energií a přímo vybízí ke kombinování s méně dominantními dekory. Výhodou je i praktický a odolný povrch strukturovaný jemnou krupičkou.

Nové i původní dekory ULTRA vynikají kromě designu také vysokou mechanickou odolností!



# T.classic | DEKORY SUPERMAT



## 2-15 angorská šedá SUPERMAT

Teplý odstín šedoběžového dekoru opravdu evokuje hřejivost angorské vlny a tento pocit přenesete do domácnosti, sám nebo ve spojení s dalšími dekory.




## 2-45 monument šedá SUPERMAT

Jméno říká vše. Tato šedá je skutečně monumentální. Silná, výrazná, avšak nikoliv agresivní, takže vedle sebe snese celou řadu dalších dekorů – od barev po dřeviny.



## 2-75 lišejník zelený SUPERMAT

Originální, ne často vídaný odstín, který svou neobvyklou, ale sympatickou přírodní barevností láká ke kombinacím, v tomto případě zejména s dekory dřevin a přírodnin.



## 2-85 toskánská červená SUPERMAT

Nezaměnitelná barevnost sieny pálené je fenoménem sama o sobě. Fólii sluší a dodává zvláštní charisma, díky němuž může skvěle doplnit řadu méně výrazných dekorů, zdaleka nejen supermatných.



## **571 calvados**

Načervenalý dřevodekor je klasikou už celá desetiletí. Už proto je jasné, že mu budou slušet zejména tradiční tvary hlubokého frézování dvířek.



## **8-65 keramik salazar**

V originálním přírodním dekoru se na světle lesknou měděné plošky a autenticky strukturovaný povrch připomíná keramiku i na dotek.





# T.effect+ | LAKOVANÁ KOMPOZITNÍ DVÍŘKA



# T.effect+

## lakovaná kompozitní dvířka

Základem dvířek **T.effect+** je laminovaná kompozitní deska doplněná barevně identickou hranou. Prvkem, který dodává dvířkům vynikající vzhledové i užité vlastnosti, je speciální finální lak vytvrzený elektronovým paprskem.

materiálová skladba: **MDF+lamino+lak**

standardní tloušťka: **18,25 mm**

maximální rozměry: **2.780x1.200 mm**

- **odolný povrch v hlubokém matu**  
sametově hladký na dotek
- **shodná barevnost přední a zadní strany**  
zadní strana ve stejném odstínu (bez laku)
- **dvířka bez otisků prstů**  
materiál prakticky bez údržby
- **vyšší mechanická a tepelná odolnost**  
snadné čištění nanohoubičkou
- **atraktivní škála dekorů**  
dlouhodobě nejžádanější odstíny na trhu



BEZ OTISKŮ  
PRSTŮ



OPRAVITELNÝ  
POVRCH



ODOLNOST PROTI  
POŠKRABÁNÍ



HEBKÝ  
POVRCH



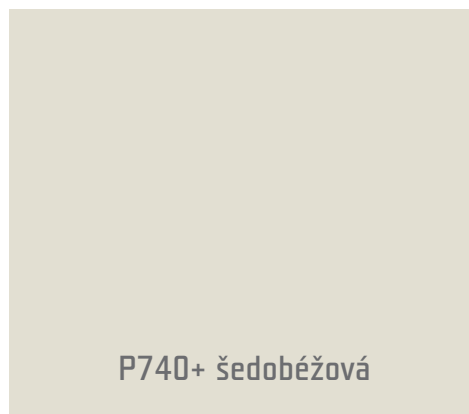
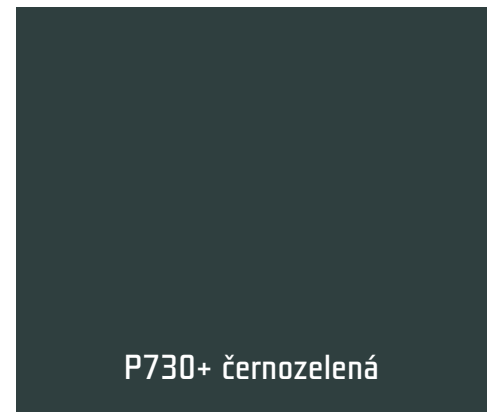
SNADNÉ  
ČIŠTĚNÍ



HLUBOKÝ MAT



Kombinace dekorů P730+ černozelená a P740+ šedoběžová





# T.classic | PATINY



## SCANDIA



1-11SCV vanilka světlá  
tvar 50



174SCV jasmín  
tvar 49



123SCV bílý fládr  
tvar 13



6-3SCV kaschmir  
tvar 50

## OLD



170SCV koženka  
tvar 16



2250ld dub šedý ribbeck  
tvar 51



6-30ld kaschmir  
tvar 50



4-50ld denim  
tvar 16





## RUSTIKAL



**219P dub wotan**  
tvar 13



**238P dub grandson**  
tvar 57



**237P dub stirling**  
tvar 51



**226P dub justus**  
tvar 16

TVARY SCANDIA	FÓLIE SCANDIA
13, 15, 16, 31, 310, 32, 32C, 36, 36L, 49, 50, 51, 52, 53, 57, 58	1-11SCV vanilka světlá, 6-3SCV kaschmir, 170SCV koženka, 123SCV bílý fládr, 174SCV jasmín, 213SCV dub světlý sonoma, 357SCV ořech sněhový, 4001SCV buk kaschmir, 650SCV akácie, 815SCV borovice bělená, 831SCV modřín latté

TVARY OLD	FÓLIE OLD
15, 16, 310, 36, 36L, 49, 50, 51, 52, 53, 57, 58	4-50ld denim, 6-30ld kaschmir, 2250ld dub šedý ribbeck, 2370ld dub stirling

TVARY RUSTIKAL	FÓLIE RUSTIKAL
13, 15, 16, 310, 36, 36L, 49, 50, 51, 52, 53, 57, 58	219P dub wotan, 223P dub artisan, 224P dub ribbeck, 226P dub justus, 230P dub windy, 237P dub stirling, 238P dub grandson, 531P olše červená

Tvary a dekory vyznačené tučným písmem představují Novinky roku 2023 v sortimentu patiny.



# FENIX | DEKORY



XF789 Namib červená



XF791 Evora žlutá



XF792 Shaba modrá



XF793 Aragon šedý



XF794 Kitami zelená

Nové dekory reprezentující edici  
BLOOM mají tloušťku 17,4 mm.

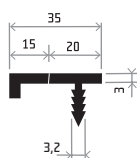


Návod na údržbu

ÚCHYTKY



ÚCHYTKOVÝ PROFIL	T.classic	T.lacq	T.acrylic	T.basic	T.effect+	FENIX
E201	E201	QE201	AE201	BE201	FE201	XE201



#### Specifikace úchytky:

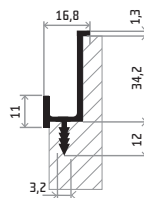
Materiál: hliník | Povrch: bronz kartáčovaný

K dispozici v rozměrové řadě:

147/197/247/297/347/397/447/497/547/597/697/797/897/997/1197 (mm)



ÚCHYTKOVÝ PROFIL	T.classic	T.lacq	T.acrylic	T.basic	T.effect+	FENIX
E47	-	-	AE47	BE47	FE47	XE47



#### Specifikace úchytky:

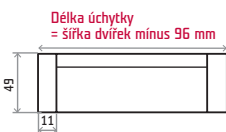
Materiál: hliník | Povrch: eloxovaný hliník

Úchytku lze lakovat (komaxit) do 12 vybraných odstínů RAL v matném provedení.

**Z konstrukčních důvodů jsou úchytky dodávány včetně montáže na dvířka.**



ÚCHYTKOVÝ PROFIL	T.classic	T.lacq	T.acrylic	T.basic	T.effect+	FENIX
EUK18	EUK18N	QEUK18	AEUK18	BEUK18	FEUK18	XEUK18



#### Specifikace úchytky:

Materiál: hliník | Povrch: eloxovaný hliník

Délka úchytky se mění v závislosti na šířce dvířek.

Úchytku lze lakovat (komaxit) do 12 vybraných odstínů RAL v matném provedení.

**Z konstrukčních důvodů jsou úchytky dodávány včetně montáže na dvířka.**

Úchytkové profily E37, E38, E39, E40, E41, E42, E43 a E44 lze nově použít i pro dvířka T.basic.

Z konstrukčních důvodů doporučujeme montáž úchytek firmou Trachea.



# T.komplet | ROZŠÍŘENÁ PROVEDENÍ KORPUSŮ

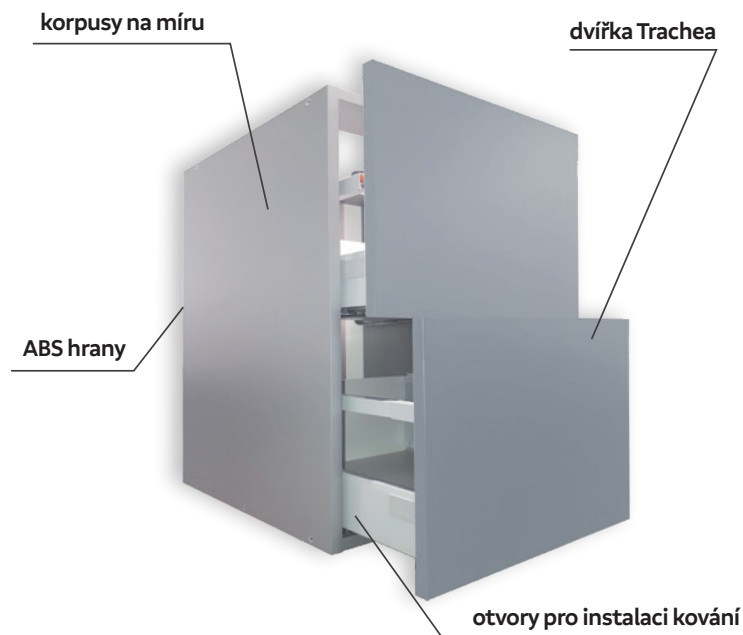


Systém T.komplet se neustále vyvíjí. Abychom vyhověli co nejširšímu okruhu zákazníků, zařadili jsme do nabídky nové možnosti provedení, které rozšiřují variabilitu systému a posilují jeho užité i estetické funkce.

Kromě nových alternativ provedení přispívá k variabilitě vzhledu i kolekce LTD, která aktuálně čítá téměř 40 dekorů.

- 1. Umístění zad v polodrážce**  
[dosud pouze v drážce]  
Tam, kde je to konstrukčně možné, nabízíme alternativní umístění zad
- 2. Volba hloubky pevných polic**  
[dosud po hranu bočnic]  
Řešeno zadáním požadovaného odstupu od přední hrany
- 3. Umístění vrtání pro volné police**  
[možnost volby]  
Definováno odstupem od přední hrany, eventuálně zad
- 4. Vrtání pro podložky pantů**  
[dle výběru kování]  
Koresponduje s výběrem (definicí) pantů na dvířkách
- 5. Drážka pro LED osvětlení**  
[na dně horních korpusů]  
Dvě možné šířky (18 a 20 mm), umístění drážky na střed hloubky

- 6. Nové schéma vrtání pro kování**  
[Blum Merivobox]  
Praktické a oblíbené výsuvy předního světového výrobce
- 7. Přesah dvířek přes rozměr korpusu**  
[nahore i dole]  
Praktické a designově zajímavé řešení






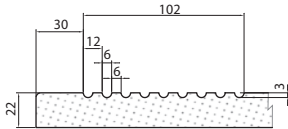
# T.classic | DEKORATIVNÍ PANELE A DVÍŘKA



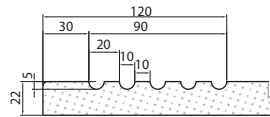
Tvary P08-P11, D08-D11 jsou vyráběny ve všech fóliích kromě skupiny lesk



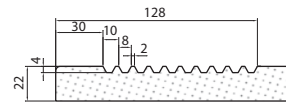
D08



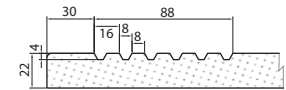
D09



D10



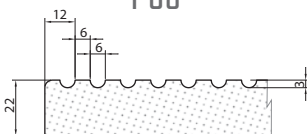
D11



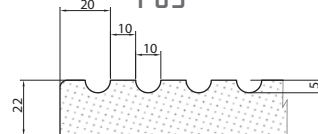
Provedení: MDF 22 mm | Jen bílá zadní strana



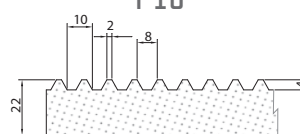
P08



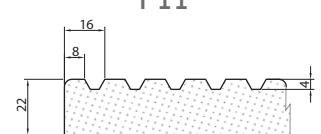
P09



P10



P11



Dekoratívni panely a dvířka mohou být vyráběna také v provedení T.lacq (QP08-QP11, QD08-QD11),  
a to ve všech druzích matného laku (mat, supermat G5, nanolak G5).

# T.classic & T.lacq | DEKORATIVNÍ PANELE




## Standardní fóliované / lakované panely


Panely všech nových tvarů frézování lze zalisovat do většiny našich fólií vyjma skupiny dekorů lesk nebo lakovat matnými laky (mat, supermat G5, nanolak G5).



P100 MOZAIKA – hladké provedení /  
dekor 2-80 tmavě modrá SUPERMAT



P100 MOZAIKA – hladké provedení /  
dekor 6-7 beton světlý



P120 PLÁSTEV – hladké provedení /  
dekor 2-70 zelená SUPERMAT



P130 KVĚT – hladké provedení /  
dekor 9-21 světle růžová ULTRA

**Minimální / maximální velikost: 400 x 400 mm / 1.150 x 2.400 mm**

*Poznámka: panely jsou vyráběny v pevně definovaných rozměrech vycházejících z geometrické skladby ornamentu.*

*Případnou návaznost více panelů je nutné předem konzultovat.*

# T.classic & T.lacq | DEKORATIVNÍ PANELE



## Fóliované panely se speciální povrchovou úpravou

První provedení ukazuje drásanou MDF, která je poté zalisována vybranou fólií, ve druhém je lisovaný panel na závěr ještě patinován.



P111 CIHLY - drásané provedení /  
dekor 171 bílá mat



P111 CIHLY - drásané provedení /  
dekor 6-3 kaschmir + patina OLD

## Lakované panely z barevné MDF

MDF deska probarvená ve hmotě je v prvních dvou případech kontrastně nalakována, profrézována do barevného jádra a následně transparentně zalakována, ve třetím je povrch nejdříve upraven drásáním, potom frézován a nakonec nalakován transparentním lakem.



QP120 PLÁSTEV - hladké provedení /  
červená MDF



QP110 CIHLY - hladké provedení /  
šedá MDF



QP111 CIHLY - drásané provedení /  
červená MDF

SLEDUJTE QR KÓDY  
A BUĎTE V OBRAZE...



 **Trachea**

Trachea, a.s. | Tovární 1209 | 769 01 Holešov  
+420 573 502 111 | [obchod@trachea.cz](mailto:obchod@trachea.cz)  
[www.trachea.cz](http://www.trachea.cz)